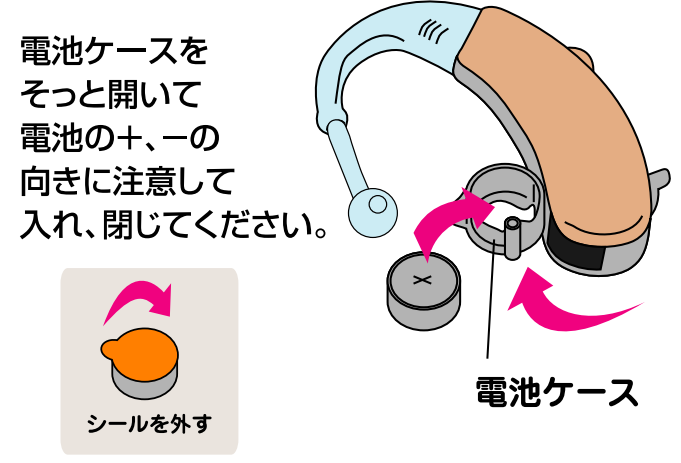


簡単な調整ですぐに使えます

1.電池を入れます。

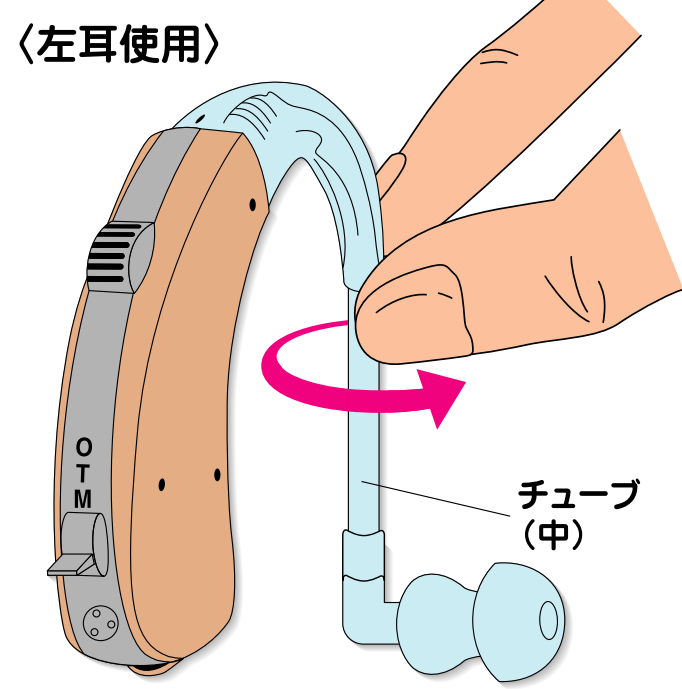


① 必ずシールを外し、+極（平らな方）を上にして入れてください。

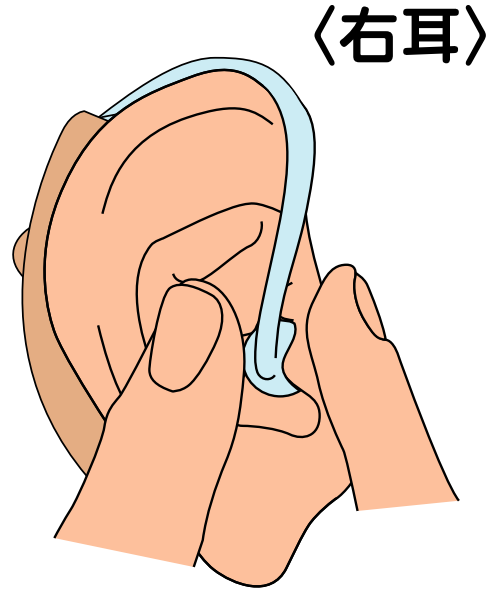
電池寿命:通常のご使用で約10日間が目安です。

2.補聴器をつけます。

出荷時は右耳用に組み立ててあります。左耳で使用する場合は、チューブをつまんで回し、下図のように合せて下さい。

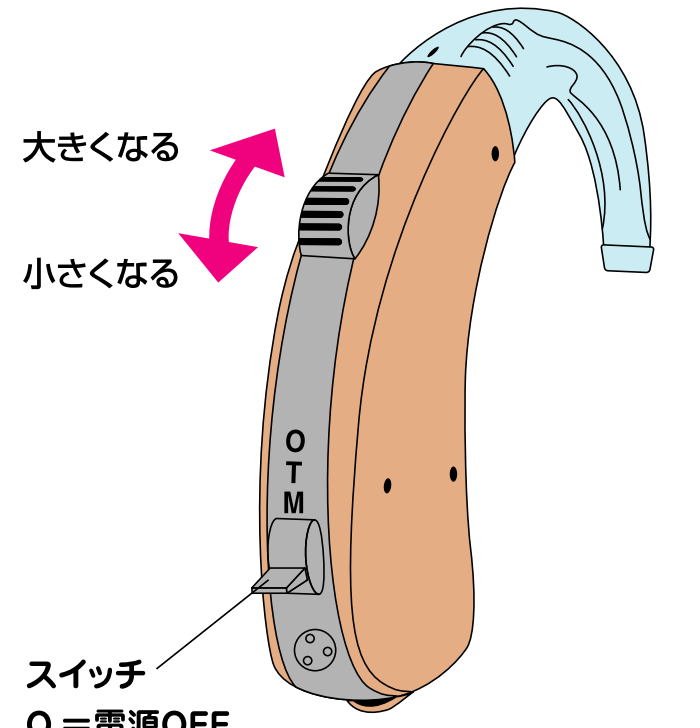


補聴器を耳のうしろに乗せ、耳せんを耳に入れます。



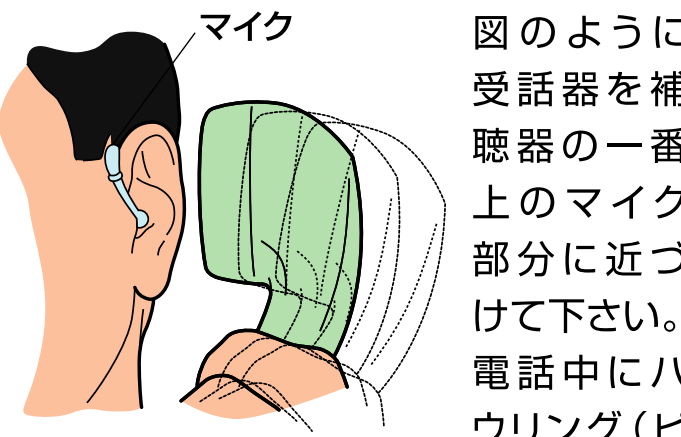
① 耳に“ピッタリ装着”して下さい。フィット感がないと耳から落ちやすくなったりピーピー音の鳴る原因になります。

3.電源の入切と音量



O = 電源OFF
T = 騒音モード:回りが騒がしい場合使用します
M = 静音モード:通常使用します

電話の声が大きく聞こえない時は



図のように受話器を補聴器の一番上のマイク部分に近づけて下さい。電話中にハウリング(ピーピー音)が起こった場合は受話器を補聴器から遠ざけてみて下さい。

電話中にハウリング(ピーピー音)が起こった場合は受話器を補聴器から遠ざけてみて下さい。

水中に落としてしまったり、衣服と一緒に洗濯してしまった時は

電池を出してよく水を切り、陰干しにして修理に出して下さい。いずれの場合も修理に出す時に状態を説明して下さい。

補聴器を故障から守る注意事項

- ⚠ 注意
- 水、飲み物、汗などが多量につくと、内部の基盤や部品まで侵入してしまい、サビなどが発生し、動作しなくなります。
 - 濡れた手での使用、飲料の入った容器のそばへの放置はおやめ下さい。
 - 万が一濡れた場合や、夏場などの汗をかきやすい時期の使用後は、ティッシュや乾いた布などで水分をきれいに拭き取って下さい。

*汗を多くかく方には補聴器カバー(別売)、乾燥剤(別売)のご使用をおすすめします。

- 風呂場や洗面所などの湿度の高い場所・台所や食卓などの水がかかりやすいところ、直射日光の強いところ、炎天下の車内、火のそば等での放置、保管はおやめ下さい。
- 分解や改造を行わないで下さい。また、マイクや電池ホルダーをあけ、内部を針・マッチ棒などでつかないで下さい。
- 洗顔のとき、ヘアスプレーを使うとき、雨の降っているときは補聴器を濡らさないようにして下さい。

- 🚫 禁止
- MRIやCT診断・X線・超音波療法などを受ける場合は、補聴器をはずして下さい。
 - 補聴器を装着したまま入浴や洗髪などはしないで下さい。
 - 極端に高い温度や湿度にさらされないようにして下さい。
 - 激しい運動をするときは補聴器を外して下さい。

電池使用上の注意

- ⚠ 警告
- 幼児の手の届かないところに保管して下さい。
 - 分解・加熱・火に入れるなどしないで下さい。
 - ショートさせたり、金属製のものと一緒に携帯・保管しないで下さい。
 - 電池を誤って飲み込んだ場合は、すぐに専門の医師に相談して下さい。また、電池を鋭利と間違わないように注意して下さい。

- ⚠ 注意
- +、-を逆向きに入れしないで下さい。
 - 必ず指定されたタイプの電池を使用して下さい。
 - 電池寿命は使用状態により異なります。

保証規定

- 取扱説明書に従った正常な使用状態で保証期間内に故障した場合は、無償修理いたします。
 - 無償保証期間内に故障して修理を受ける場合は、右記販売店にお問い合わせいただくか、商品に本書を添えてエーストーンお客様窓口までご送付下さい。
 - 無償期間内でも次の場合には有償修理となります。
 - イ) 使用上の誤りおよび不当な修理や改造による故障および損傷
 - ロ) お買い上げ後の落下などによる故障および損傷
 - ハ) 火災、地震、水害、落雷などによる故障および損傷
 - ニ) 本書のご提示がない場合
 - ホ) 本書にお買い上げ年月日、お客様のご記入がない場合、あるいは字句が置き換えられた場合
 - ヘ) 消耗部品 ト) 故障の原因が本製品以外に起因する場合
- ※ 本書は再発行しませんので、紛失しないように大切に保管して下さい。
※ この保証書は本書に明示した期間、条件のもとにおいて無償修理をお約束するものです。従ってこの保証書によってお客様の法律上の権利を制限するものではありません。

品質保証書

この度は、エーストーンプロ耳掛をお買い求め頂き、誠にありがとうございます。本器は、厳重な検査を行い、高品質を確保しております。しかし、通常のご使用において万一不具合が発生しましたときは、保証規定によりお買い上げ後1年間は無料保証いたします。

品名	エーストーンプロ耳掛
製品番号	
お買い上げ年月日	年 月 日
保障期間	お買い上げ日より1年間

ご芳名 _____

ご住所 〒 _____

TEL _____

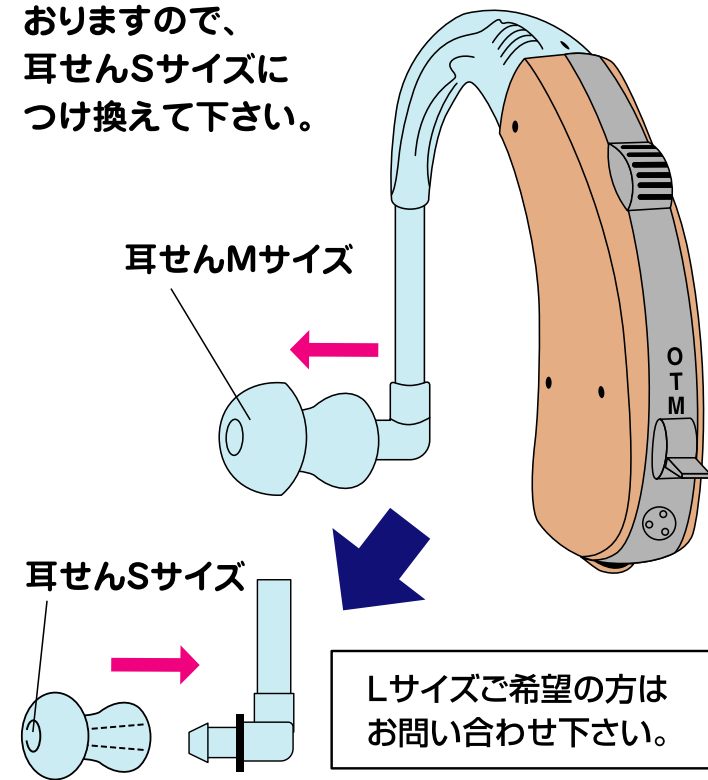
住所、お買上店名、電話番号 _____

販売元 エーストーン
〒170-6048 東京都豊島区東池袋3-1-1
サンシャイン60ビル 48F

色	ベージュ	最大出力音圧	130dB SPL
サイズ	縦39×横9×高さ13mm	最大音響利得	59dB
材質	アクリル樹脂	使用電池	PR48
		電池寿命	約180時間

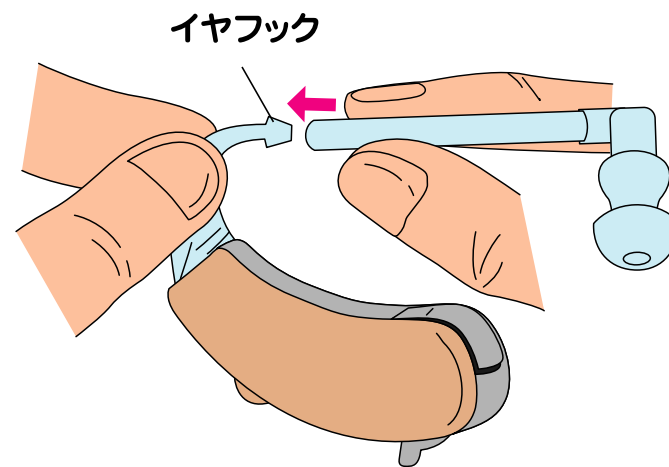
装着して耳せんのサイズが大きい時

耳せんMサイズで組み立てておきますので、耳せんSサイズにつけ換えて下さい。

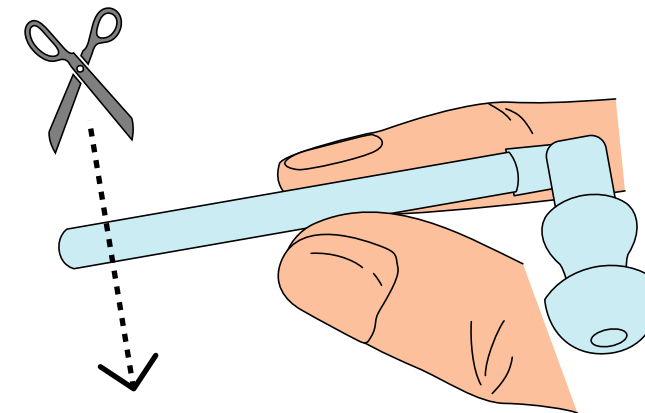


装着してチューブの長さが足りない時

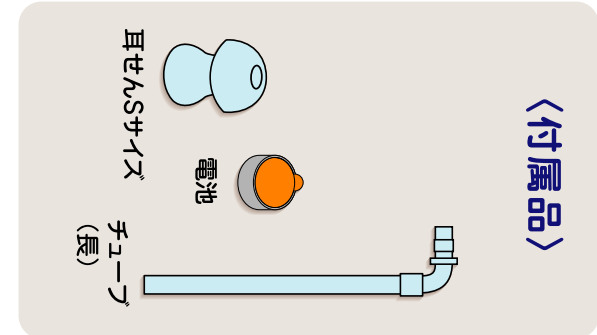
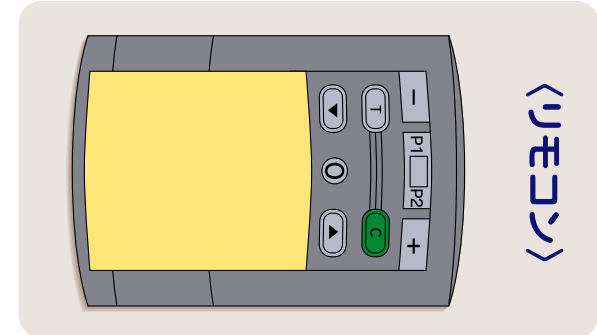
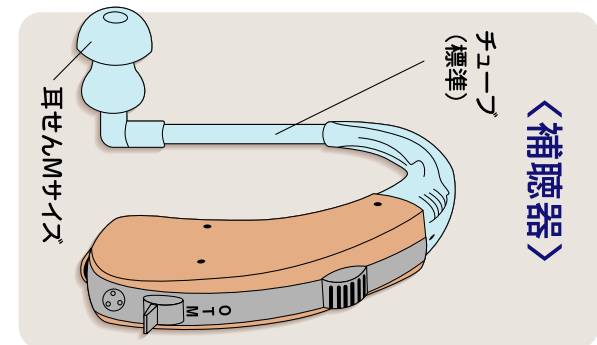
チューブ(標準)が取り付けられておりますので、チューブ(長)につけ替えて下さい。



装着してチューブの長さが余る時



切りすぎないように少しずつカットしながら合わせて下さい。



取扱説明書

本品は組み立て済みですので、すぐにお使い頂けます。

リモコンの使い方

リモコンでの操作は補聴器本体のスイッチがONの状態で行います。

電池切れお知らせランプ
赤色に変わったら電池交換の目安時期です。

音量を小さくします

使用しません

低音を弱くします

補聴器の電源を切る

補聴器を長時間使用しない時は補聴器本体の電源をOFFにしてください。

通常リモコンは補聴器から約1mくらいまでは操作できます。

環境切替ボタン

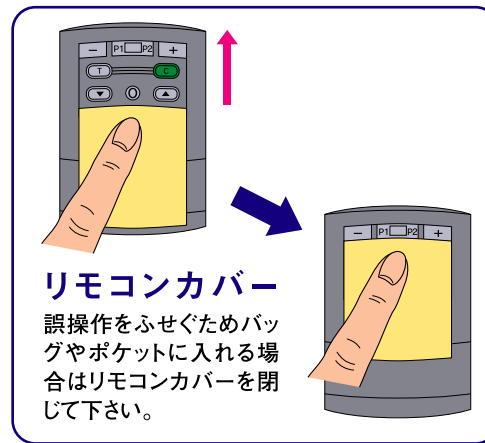
押すごとに静音モード→騒音モード→と切り替わります。

音量を大きくします

補聴器の電源を入れる

電源を入れる時だけリモコンを補聴器に1~2cm位まで近づけて下さい。

低音を強くします



こんなときは

故障、修理、付属品、消耗品に関するお問い合わせはご購入先、または下記までご連絡下さい。

エーストーン
お客様相談窓口

☎03-5979-1133
〒171-0022 東京都豊島区南池袋2-29-10 金井ビル 3F

症状	原因	対策
音がしない	<ul style="list-style-type: none"> 電池が入っていない 電池が消耗している 電池のサイズが違う 電池が正しい向きに入っていない 耳せんに耳垢が詰まっている 電池との接触が悪い マイク(音の入口)が詰まっている イヤフックに水滴が チューブに水滴が溜まっている 	<ul style="list-style-type: none"> 新しい電池を入れる 電池のサイズをPR48に交換する 電池を正しい向きに入れなおす 耳せんに耳垢が詰まっている 電池との接触面を掃除する マイク(音の入口)を掃除する イヤフックの水滴をティッシュなどで取り除く チューブの水滴をティッシュなどで取り除く
ピーピー音がする	<ul style="list-style-type: none"> 耳せんが耳の中に正しく入っていない 耳せんのサイズが合っていない チューブがゆるんでいる 音量が大きすぎる 	<ul style="list-style-type: none"> 耳せんを一度取り出してから入れ直す 耳せんのサイズを替える チューブを交換する 音量を下げる
いつもより音が小さくなった	<ul style="list-style-type: none"> 電池が切れかかっている 耳せんに耳垢が詰まっている 耳せんが耳の中に正しく入っていない ご使用の方の聴力が変化した 耳に過度の耳垢が詰まっている 	<ul style="list-style-type: none"> 新しい電池を入れる 耳せんに耳垢が詰まっている 耳せんを正しい位置に入れ直す 医師又は販売店に相談する 医師に相談する
<ul style="list-style-type: none"> ジリジリ音がする 音が歪む 音が途切れる 音が割れる 	<ul style="list-style-type: none"> 電池が切れかかっている 	<ul style="list-style-type: none"> 新しい電池を入れる