

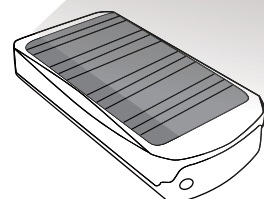
# ご使用方法

## 1. 充電方法

本品は動作確認のための充電しかしておりませんので、ご使用前に必ず充電してください。  
 本品はあらかじめソーラーパネルを本体にセットしております。  
 ソーラー充電、AC充電、USB充電（別売り）の3通りの方法で充電できます。

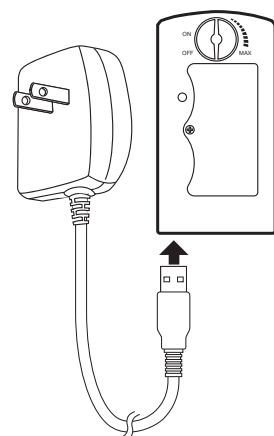
**ソーラー**  
 装着しながら充電が出来るのでお勧めです。

ソーラーパネルは汚れ、傷がつかないようにお使いください



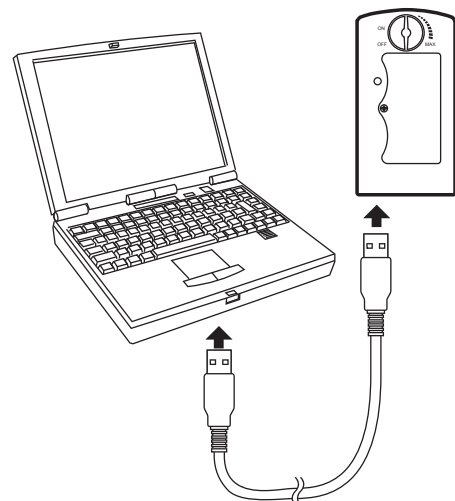
充電の目安時間:  
 夏の晴天時：約10時間  
 冬の晴天時：約20時間

**AC充電**  
 ソーラー充電器をスライドさせ、取はずしてから充電します。



充電の目安時間：約8時間

**USB充電**  
 別売りのUSBケーブルでも充電が出来ます。



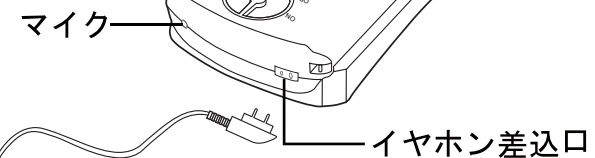
充電の目安時間：約3時間

## セット内容

| 品名             | 数量 | 別売りでのご案内（購入先にお問い合わせください） |
|----------------|----|--------------------------|
| 本体             | 1  | —                        |
| ソーラーパネル        | 1  | ○                        |
| イヤホン（コード付）     | 1  | ○                        |
| 単3リチウム水素電池     | 2  | お近くの家電量販店でお買い求めください      |
| イヤークリップ（大・中・小） | 各1 | 3個組となります                 |
| ACアダプター        | 1  | ○                        |
| クリーンブラシ        | 1  | —                        |
| 電池交換用ドライバー     | 1  | —                        |
| ストラップ          | 1  | —                        |
| 取扱説明書          | 1  | —                        |
| USBケーブル        | —  | ○                        |

## 2. イヤホンの接続

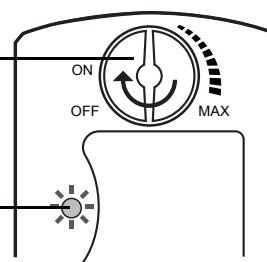
イヤークリップ大、中、小の中から耳穴のサイズに合わせて選びます。



プラグには方向がありますので向きに注意して差込んでください

## 3. 音量の調節

ON. OFF  
 音量調整ダイヤル



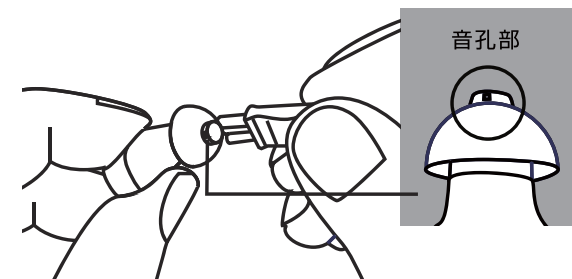
少しずつ回し、適音に合わせてください

指示ライト  
 使用中は赤く点灯します

使用しないときは必ず音量調整ダイヤルをOFFにしてください

## 4. お手入れの方法

- ・ご使用前に耳穴は、綿棒、耳かきなどできれいにしましょう。
- ・使用後は付属のブラシでイヤークリップについた耳垢、ほこりを取りましょう。



## 故障かなと思われたとき

| 症状                                  | 原因  | 対策  |
|-------------------------------------|---|---|
| 音がしない                               | <ul style="list-style-type: none"> <li>電池が消耗している</li> <li>イヤークリップに耳垢が詰まっている</li> <li>マイク（音の入り口）が詰まっている</li> <li>電池との接触が悪い</li> <li>イヤホンが正しく接続されていない</li> <li>イヤホンが壊れている</li> <li>スイッチが入っていない</li> </ul> | <ul style="list-style-type: none"> <li>充電する</li> <li>ブラシで耳垢を取り除く</li> <li>マイク（音の入り口）を掃除する</li> <li>電池との接触面を掃除する</li> <li>イヤホンを正しく接続する</li> <li>イヤホンを新しいものと交換する</li> <li>音量調整ダイヤルをONにする</li> </ul> |
| ピーピー音がる                             | <ul style="list-style-type: none"> <li>イヤークリップが耳の中に正しく入っていない</li> <li>イヤークリップのサイズが合っていない</li> <li>音量が大きすぎる</li> </ul>   | <ul style="list-style-type: none"> <li>イヤークリップを一度取り出してから入れ直す</li> <li>イヤークリップのサイズを交換する</li> <li>音量を下げる</li> </ul>   |
| いつもより音が小さくなった                       | <ul style="list-style-type: none"> <li>電池が切れかかっている</li> <li>イヤークリップに耳垢が詰まっている</li> <li>イヤークリップが耳の中に正しく入っていない</li> <li>ご使用の方の聴力が変化した</li> <li>耳に過度の耳垢が詰まっている</li> </ul>                                  | <ul style="list-style-type: none"> <li>充電する</li> <li>イヤークリップを掃除する</li> <li>イヤークリップを正しい位置に入れ直す</li> <li>医師または販売店に相談する</li> <li>医師に相談する</li> </ul>  |
| ジリジリ音がする<br>音が歪む<br>音が途切れる<br>音が割れる | <ul style="list-style-type: none"> <li>電池が切れかかっている</li> <li>イヤホンが故障している</li> </ul>  | <ul style="list-style-type: none"> <li>充電をしてください</li> <li>イヤホンを新しいものと交換してください</li> </ul>  |
| 充電されない                              | USB差込口にUSB接続部分が正しく接続されていない  | 正しく入れ直してください  |

※フル充電しても使用可能時間が短くなった場合は内蔵電池の寿命が考えられますので新しいものと交換してください。2本で使用しているときに1本だけ容量が低い状態となると、低容量の電池に過放電が起きてしまうため、2本同時に電池交換してください。

充電後、長時間放置された場合は自然放電し容量が減っているため、ご使用前に再度充電してください。

## 品質保証書

本製品は、厳重な検査を行い高品質を確保しております。しかし、通常のご使用において万一不具合が発生しましたときは次の要領でお申し出ください。

●故障の状況などをお電話またはお手紙にてご購入の販売店またはダブリュ・アイ・システムお客様相談窓口までお知らせください。

●本製品をお買い上げ後1年以内に故障が発生した時には、製品保証書等お買い上げの分かるものをご提示ください。なお、故障責任範囲の判別はメーカーが権利を有するものとさせていただきます。

### 保証規定

1. 取扱説明書に従った正常な状態で保障期間内に故障した場合は、無償修理いたします。

2. 無償期間内でも次の場合には有償となります。

- イ) 使用上の誤り及び不当な修理や改造による故障及び損傷
- ロ) お買い上げ後の落下などによる故障及び損傷
- ハ) 火災、地震、水害、落雷などによる故障及び損傷
- ニ) 本書の提示がない場合
- ホ) 本書にお買い上げ年月日、お客様のご記入がない場合  
あるいは字句が置き換えられた場合
- ヘ) 消耗部品
- ト) 故障の原因が本製品以外に起因する場合

※本書は再発行しませんので大切に保管してください。

※この保証書は本書に明示した期間、条件のもとにおいて無償修理をお約束するものです。したがってこの保証書によってお客様の法律上の権利を制限するものではありません


|      |      |   |   |
|------|------|---|---|
| 製品名  | みみ日和 |   |   |
| ご購入日 | 年    | 月 | 日 |
| ご芳名  |      |   |   |
| ご住所  |      |   |   |
| TEL  |      |   |   |


|          |        |  |  |
|----------|--------|--|--|
| 住所・店名・電話 | お買い上げ店 |  |  |
|----------|--------|--|--|


輸入・発売元  
株式会社ダブリュ・アイ・システム  
〒東京都豊島区池袋2-43-1 池袋青柳ビル5F

### 安全上のご注意（必ずお守りください）

ここに示した警告サインと図記号の例は、製品を安全に正しくお使いいただき、お使いになる人や他の人への危害、財産への損害を未然に防止するものです。

 **注意** 誤った取り扱いをすると、人が損害を負ったり物的損害の発生が予想される内容を示します。

 **警告** 誤った取り扱いをすると、人が死亡または重傷を負う可能性が予想される内容を示します。

 **禁止** してはいけない「禁止」の内容を示します。

### 警告

●次のような場合は本製品の使用を直ちに中止し、耳鼻科医師または販売店に相談してください。

- ・みみだれがでたとき。
- ・耳の治療が必要になったとき。
- ・耳の聞こえが急に悪くなったと思えるとき。
- ・耳の皮膚が赤くなったり、かゆみ、湿疹ができたとき。
- ・使用すると頭痛や疲れが生じたとき
- ・本製品の外観、音質、音量等に異常を感じたとき

●必要以上に大きな音で聞かないでください。

※耳を痛める恐れがあります。

●乳幼児や自分で意思表示できない方には使用しないでください。

●お子様の手の届かないところへ保管ください。

本製品や電池を飲み込む恐れがあります。万一飲み込んでしまった場合は、直ちに医師に相談してください。

●強い衝撃を与えないでください。

※本製品の誤った取扱いにより万一生じた破損などの責任は一切負いかねますので、予めご了承ください。

●集音器本体、電池を火の中に投入しないでください。

### 禁止

●本製品を取り扱い説明書記載以外の方法では使わないでください。

※事故や故障の恐れがあります。

●本製品を水で濡らさないでください。万一濡らした場合は、点検を依頼してください。本製品を装着したまま、入浴や洗髪はしないでください。※事故の恐れがあります。激しい運動をするときは、本製品を使わないでください。

●MRIやCT診断・X線・超音波療法などを受ける場合は本製品をはずしてください。

### 注意

●水、飲み物、汗などが多量につくと、内部の基盤や部品まで侵入してしまい、サビなどが発生し、動作しなくなります。

●濡れた手でのご使用、飲料の入ったようきのそばへの放置はおやめください。万が一濡れた場合はティッシュや乾いた布などで水分をきれいに拭き取ってください。

●風呂場や洗面所などの湿気の高い場所・台所や食卓などの水がかかりやすいところ、直射日光の強いところ、炎天下の車内、火のそば等での放置、保管はおやめください

●分解や改造は行わないでください。また、マイク部などを針、マッチ棒などでつつかないでください。

●洗顔のとき、ヘアスプレーを使うとき、雨の降っているときは本製品を濡らさないようにしてください。

●就寝時には使用しないでください。

●携帯電話及びPHS（簡易携帯電話）と一緒に本製品を使用しないでください

●他人に製品を貸したり、他人から借りたりするのはやめてください。※耳に合わず、耳を痛めたり、耳の病気が感染する恐れがあります。

### 電池使用上の注意

#### 警告

●用事の手が届かないところに保管してください。

●分解・過熱・火に入れるなどしないでください。

●シュートさせたり、金属製のものと一緒に携帯・保管しないでください。

●電池を誤って飲み込んだ場合はすぐに専門の医師に相談してください。

●＋、－を逆向きに入れないでください。

●必ず指定されたタイプの電池を使用してください。

## 仕様と性能

|        |                           |             |
|--------|---------------------------|-------------|
| 商品名    | みみ日和                      |             |
| 生産国    | 中国                        |             |
| 最大出力音圧 | ピーク                       | 140dB SPL以下 |
| レベル    | 1600Hz                    | 130dB±10    |
|        | 最大音響利得                    | 42dB±5      |
|        | 500Hz                     | 3%以下        |
|        | 歪み                        | 800Hz       |
|        | 1600Hz                    | 4%以下        |
|        | 周波数範囲                     | 100～8500Hz  |
| 等価入力   | 29dB以下                    |             |
| ノイズ    |                           |             |
| 電池     | 単3リチウム水素充電池               |             |
|        | 寿命                        | 500回放電可能    |
| 本体重量   | 89.6±0.4g（電池含む）           |             |
| 製品サイズ  | 本体幅93.5×奥行50.8×高さ20.0（mm） |             |

## 店舗案内

本品に関するお問い合わせは  
下記店舗までご連絡ください。

専門スタッフがご相談にお答えいたします

## ダブリュ・アイ・システム

浦和店：

〒330-0063  
埼玉県さいたま市浦和区高砂2-14-17  
浦和マルゼンビル 3F  
TEL 048-829-8338  
FAX 048-829-8330

池袋店：

〒171-0022  
東京都豊島区南池袋2-29-10  
金井ビル 3F  
TEL 03-5979-1133  
FAX 03-5979-1139